















































**Adroddiad Perfformiad Blynyddol
Dinas a Sir Abertawe 2014/15, MAC a
DSC yn Unig**






Dangosydd Perfformiad	Beth mae'r dangosydd hwn yn ei fesur?	A gyrhaeddwyd ein targed eleni?	A wnaethom yn well nag yn 13/14?	Sut y buom yn cymharu â Chyfartaledd Cenedlaethol Cymru yn 2014/15?	Beth yw ein disgwyliad ar gyfer 2015/16?
Gofal Cymdeithasol - Gwasanaethau i Oedolion					
<p align="center">SCA/001</p> <p>Cyfradd gohirio trosglwyddo gofal am resymau gofal cymdeithasol fesul 1,000 o'r boblogaeth 75+ oed.</p> <p>Ein cyfradd ar gyfer 2014/15 oedd</p> <p align="center">4.7</p>	<p>Mae'n mesur y bobl sy'n barod i symud i gam nesaf eu gofal, ond ddim yn gallu am resymau amrywiol.</p> <p>Cyfradd ISEL yw llwyddiant yn y dangosydd hwn</p>	<p align="center">NADDO</p> <p align="center">Y gyfradd oedd</p> <p align="center">2.2</p> <p align="center"></p>	<p align="center">NADDO</p> <p align="center">Ein cyfradd flaenorol oedd</p> <p align="center">2.5</p> <p align="center"></p>	<p>Roedd ein perfformiad yn well na chyfartaledd Cymru, sef 4.83.</p> <p align="center"></p>	<p align="center">Rhwng</p> <p align="center">4 a 6</p>
<p align="center">SCA/002a</p> <p>Nifer y bobl hŷn (65 oed neu hŷn) a gafodd eu helpu i fyw gartref fesul 1,000 o'r boblogaeth 65+ oed.</p> <p>Ein cyfradd ar gyfer 2014/15 oedd</p> <p align="center">70.28</p>	<p>Mae'n mesur y bobl sy'n cael eu helpu i fyw gartref, yn hytrach nag mewn rhyw fath o leoliad gofal allanol.</p> <p>Cyfradd UCHEL yw llwyddiant yn y dangosydd hwn</p>	<p align="center">NADDO</p> <p align="center">Y gyfradd oedd</p> <p align="center">75</p> <p align="center"></p>	<p align="center">NADDO</p> <p align="center">Ein cyfradd flaenorol oedd</p> <p align="center">73.51</p> <p align="center"></p>	<p>Roedd ein perfformiad yn well na chyfartaledd Cymru, sef 67.3.</p> <p align="center"></p>	<p align="center">72%</p>
<p align="center">SCA/002b</p> <p>Cyfradd y bobl hŷn (65+ oed) y mae'r ALI yn eu cefnogi mewn cartrefi gofal fesul 1,000 o'r boblogaeth 65+ oed.</p> <p>Ein cyfradd ar gyfer 2014/15 oedd</p> <p align="center">20.35</p>	<p>Mae'n mesur y bobl sy'n byw mewn lleoliad cartref gofal, a ddarperir gan y cyngor.</p> <p>Cyfradd ISEL yw llwyddiant yn y dangosydd hwn</p>	<p align="center">DO</p> <p align="center">Y gyfradd oedd</p> <p align="center">20.9</p> <p align="center"></p>	<p align="center">DO</p> <p align="center">Ein cyfradd flaenorol oedd</p> <p align="center">21.5</p> <p align="center"></p>	<p>Roedd ein perfformiad yn waeth na chyfartaledd Cymru, sef 18.85.</p> <p align="center"></p>	<p align="center">20</p>






Dangosydd Perfformiad	Beth mae'r dangosydd hwn yn ei fesur?	A gyrhaeddwyd ein targed eleni?	A wnaethom yn well nag yn 13/14?	Sut y buom yn cymharu â Chyfartaledd Cenedlaethol Cymru yn 2014/15?	Beth yw ein disgwyliad ar gyfer 2015/16?
Gofal Cymdeithasol - Gwasanaethau i Oedolion					
<p>SCA/003a</p> <p>Canran y cleientiaid sy'n cael eu cynnal yn y gymuned yn ystod y flwyddyn, yng ngrwpiau oedran 18-64</p> <p>Ein canlyniad yn 2014/15 oedd</p> <p>97.38%</p>	<p>Mae'n mesur y bobl rhwng 18 a 64 oed sy'n cael eu helpu i aros yn y gymuned, yn hytrach nag mewn rhyw ffurf ar leoliad gofal.</p> <p>Canran UCHEL yw llwyddiant yn y dangosydd hwn</p>	<p>NADDO</p> <p>Y gyfradd oedd</p> <p>97.5%</p> <p></p>	<p>NADDO</p> <p>Ein cyfradd flaenorol oedd</p> <p>97.4%</p> <p></p>	<p>Roedd ein perfformiad yn well na chyfartaledd Cymru, sef</p>	<p>97.50%</p>
<p>SCA/003b</p> <p>Canran y cleientiaid sy'n cael eu cynnal yn y gymuned yn ystod y flwyddyn, yng ngrwpiau oedran 65 neu'n hŷn</p> <p>Ein canlyniad yn 2014/15 oedd</p> <p>79.00%</p>	<p>Mae'n mesur y bobl dros 65 oed sy'n cael eu helpu i aros yn y gymuned, yn hytrach nag mewn rhyw fath o leoliad gofal.</p> <p>Canran UCHEL yw llwyddiant yn y dangosydd hwn</p>	<p>NADDO</p> <p>Y gyfradd oedd</p> <p>80%</p> <p></p>	<p>DO</p> <p>Ein cyfradd flaenorol oedd</p> <p>78%</p> <p></p>	<p>Roedd ein perfformiad yn waeth na chyfartaledd Cymru, sef</p>	<p>81%</p>
<p>SCA/007</p> <p>Canran y cleientiaid gyda chynllun gofal ar 31 Mawrth y dylai eu cynlluniau gofal fod wedi'u hadolygu ac a adolygwyd yn ystod y flwyddyn.</p> <p>Ein canlyniad yn 2014/15 oedd</p> <p>71.16%</p>	<p>Yn ddelfrydol, hoffem adolygu'r holl gynlluniau gofal lle bo modd. Mae hyn yn mesur pa mor dda rydym yn ei wneud.</p> <p>Canran UCHEL yw llwyddiant yn y dangosydd hwn</p>	<p>NADDO</p> <p>Y gyfradd oedd</p> <p>81.50%</p> <p></p>	<p>NADDO</p> <p>Ein cyfradd flaenorol oedd</p> <p>81%</p> <p></p>	<p>Roedd ein perfformiad yn waeth na chyfartaledd Cymru, sef 80%.</p> <p></p>	<p>80.00%</p>
<p>SCA/018a</p> <p>Canran y gofawyr sy'n oedolion y cynigiwyd asesiad neu adolygiad o'u hanghenion iddynt yn ystod y flwyddyn.</p> <p>Ein canlyniad yn 2014/15 oedd</p> <p>94.90%</p>	<p>Nifer y gofawyr y cynigiwyd adolygiad o'u hanghenion iddynt.</p> <p>Canran UCHEL yw llwyddiant yn y dangosydd hwn</p>	<p>NADDO</p> <p>Y gyfradd oedd</p> <p>97.50%</p> <p></p>	<p>DO</p> <p>Ein cyfradd flaenorol oedd</p> <p>97.30%</p> <p></p>	<p>Roedd ein perfformiad yn well na chyfartaledd Cymru, sef 88.3%.</p> <p></p>	<p>97.50%</p>


Dangosydd Perfformiad	Beth mae'r dangosydd hwn yn ei fesur?	A gyrhaeddwyd ein targed eleni?	A wnaethom yn well nag yn 13/14?	Sut y buom yn cymharu â Chyfartaledd Cenedlaethol Cymru yn 2014/15?	Beth yw ein disgwyliad ar gyfer 2015/16?
Gofal Cymdeithasol - Gwasanaethau i Oedolion					
<p>SCA/019</p> <p>Canran y cyfeiriadau amddiffyn oedolion a gwblhawyd lle rheolwyd y risg.</p> <p>Ein canlyniad yn 2014/15 oedd</p> <p>92.63%</p>	<p>Nifer y cyfeiriadau oedolion lle rheolwyd y risg.</p> <p>Canran UCHEL yw llwyddiant yn y dangosydd hwn</p>	<p>NADDO</p> <p>Y gyfradd oedd</p> <p>93.50%</p> <p></p>	<p>NADDO</p> <p>Ein cyfradd flaenorol oedd</p> <p>93.29%</p> <p></p>	<p>Roedd ein perfformiad yn waeth na chyfartaledd Cymru, sef 95.6%.</p> <p></p>	<p>94.0%</p>
<p>SCA/020</p> <p>Canran y cleientiaid sy'n oedolion sy'n cael eu cefnogi yn y gymuned yn ystod y flwyddyn</p> <p>Ein canlyniad yn 2014/15 oedd</p> <p>84.77%</p>	<p>Nifer yr oedolion sy'n cael eu cefnogi yn eu cymunedau.</p> <p>Canran UCHEL yw llwyddiant yn y dangosydd hwn</p>	<p>DO</p> <p>Y gyfradd oedd</p> <p>84.50%</p> <p></p>	<p>DO</p> <p>Ein cyfradd flaenorol oedd</p> <p>83.99%</p> <p></p>	<p>Roedd ein perfformiad yn waeth na chyfartaledd Cymru, sef 85.2%.</p> <p></p>	<p>85.30%</p>
Gwasanaeth Cymdeithasol - Gwasanaethau Plant					
<p>SCC/004</p> <p>Canran y plant sy'n derbyn gofal (ar 31 Mawrth) sydd wedi cael tri lleoliad neu fwy yn ystod y flwyddyn.</p> <p>Ein canlyniad yn 2014/15 oedd</p> <p>10.80%</p>	<p>Yn ddelfrydol, ni hoffem i blant brofi mwy na thri lleoliad yn ystod y flwyddyn. Mae hyn yn mesur pa mor dda rydym yn gwneud hynny.</p> <p>Canran ISEL yw llwyddiant yn y dangosydd hwn</p>	<p>NADDO</p> <p>Y gyfradd oedd</p> <p>7%</p> <p></p>	<p>NADDO</p> <p>Ein cyfradd flaenorol oedd</p> <p>8%</p> <p></p>	<p>Roedd ein perfformiad yn waeth na chyfartaledd Cymru, sef 9%.</p> <p></p>	<p>7 ar y mwyaf</p>










Dangosydd Perfformiad	Beth mae'r dangosydd hwn yn ei fesur?	A gyrhaeddwyd ein targed eleni?	A wnaethom yn well nag yn 13/14?	Sut y buom yn cymharu â Chyfartaledd Cenedlaethol Cymru yn 2014/15?	Beth yw ein disgwyliad ar gyfer 2015/16?
Gwasanaeth Cymdeithasol - Gwasanaethau Plant					
<p>SCC/011a</p> <p>Canran yr asesiadau cychwynnol a gwblhawyd yn ystod y flwyddyn lle mae tystiolaeth y gwelwyd y plentyn gan weithiwr cymdeithasol.</p> <p>Ein canlyniad yn 2014/15 oedd</p> <p>80.09%</p>	<p>Nifer yr asesiadau cychwynnol lle gwelwyd y plentyn gan weithiwr cymdeithasol.</p> <p>Canran UCHEL yw llwyddiant yn y dangosydd hwn</p>	<p>NADDO</p> <p>Y gyfradd oedd</p> <p>88%</p> 	<p>NADDO</p> <p>Ein cyfradd flaenorol oedd</p> <p>83.17%</p> 	<p>Roedd ein perfformiad yn well na chyfartaledd Cymru, sef 78%.</p> 	<p>88%</p>
<p>SCC/011b</p> <p>Canran yr asesiadau cychwynnol a gwblhawyd yn ystod y flwyddyn lle mae tystiolaeth y gwelwyd y plentyn gan weithiwr cymdeithasol.</p> <p>Ein canlyniad yn 2014/15 oedd</p> <p>38.02%</p>	<p>Nifer yr asesiadau cychwynnol lle gwelwyd y plentyn gan weithiwr cymdeithasol.</p> <p>Canran UCHEL yw llwyddiant yn y dangosydd hwn</p>	<p>NADDO</p> <p>Y gyfradd oedd</p> <p>45%</p> 	<p>NADDO</p> <p>Ein cyfradd flaenorol oedd</p> <p>42.70%</p> 	<p>Roedd ein perfformiad yn waeth na chyfartaledd Cymru, sef 44.8%.</p> 	<p>45%</p>
<p>SCC/025</p> <p>Canran yr ymweliadau statudol â phlant sy'n derbyn gofal a gynhaliwyd yn ystod y flwyddyn yn unol â'r rheoliadau.</p> <p>Ein canlyniad yn 2014/15 oedd</p> <p>83.87%</p>	<p>Nifer yr ymweliadau â phlant sy'n derbyn gofal a ddylai fod wedi cael ymweliad.</p> <p>Canran UCHEL yw llwyddiant yn y dangosydd hwn</p>	<p>NADDO</p> <p>Y gyfradd oedd</p> <p>88%</p> 	<p>DO</p> <p>Ein cyfradd flaenorol oedd</p> <p>83.60%</p> 	<p>Roedd ein perfformiad yn waeth na chyfartaledd Cymru, sef 87.7%.</p> 	<p>88%</p>
<p>SCC/033d</p> <p>Canran y bobl ifanc 19 oed a fu'n derbyn gofal o'r blaen, y mae'r awdurdod yn parhau mewn cysylltiad â hwy.</p> <p>Ein canlyniad yn 2014/15 oedd</p> <p>89.74%</p>	<p>Nifer y bobl ifanc a fu mewn gofal o'r blaen y mae'r cyngor yn parhau mewn cysylltiad â hwy.</p> <p>Canran UCHEL yw llwyddiant yn y dangosydd hwn</p>	<p>NADDO</p> <p>Y gyfradd oedd</p> <p>95%</p> 	<p>DO</p> <p>Ein cyfradd flaenorol oedd</p> <p>81.1%</p> 	<p>Roedd ein perfformiad yn waeth na chyfartaledd Cymru, sef 93.3%.</p> 	<p>95%</p>







Dangosydd Perfformiad	Beth mae'r dangosydd hwn yn ei fesur?	A gyrhaeddwyd ein targed eleni?	A wnaethom yn well nag yn 13/14?	Sut y buom yn cymharu â Chyfartaledd Cenedlaethol Cymru yn 2014/15?	Beth yw ein disgwyliad ar gyfer 2015/16?
Gwasanaeth Cymdeithasol - Gwasanaethau Plant					
<p>SCC/033e</p> <p>Canran y bobl ifanc 19 oed a fu'n derbyn gofal o'r blaen, y mae'r awdurdod yn parhau mewn cysylltiad â hwy, y gwyddys eu bod mewn llety addas nad yw'n llety brys.</p> <p>Ein canlyniad yn 2014/15 oedd</p> <p>100.00%</p>	<p>Nifer y bobl ifanc a fu mewn gofal o'r blaen y mae'r awdurdod yn parhau mewn cysylltiad â hwy, y gwyddys eu bod mewn llety addas.</p> <p>Canran UCHEL yw llwyddiant yn y dangosydd hwn</p>	<p>DO</p> <p>Y gyfradd oedd</p> <p>97.00%</p> <p></p>	<p>DO</p> <p>Ein cyfradd flaenorol oedd</p> <p>96.70%</p> <p></p>	<p>Roedd ein perfformiad yn well na chyfartaledd Cymru, sef 93.1%.</p> <p></p>	<p>100%</p>
<p>SCC/033f</p> <p>Canran y bobl ifanc 19 oed a fu'n derbyn gofal o'r blaen, y mae'r awdurdod yn parhau mewn cysylltiad â hwy, y gwyddys eu bod mewn addysg, cyflogaeth neu hyfforddiant.</p> <p>Ein canlyniad yn 2014/15 oedd</p> <p>65.71%</p>	<p>Nifer y bobl ifanc a fu mewn gofal o'r blaen, y mae'r cyngor yn parhau mewn cysylltiad â hwy, y gwyddys eu bod yn parhau i astudio neu mewn gwaith.</p> <p>Canran UCHEL yw llwyddiant yn y dangosydd hwn</p>	<p>DO</p> <p>Y gyfradd oedd</p> <p>60.0%</p> <p></p>	<p>DO</p> <p>Ein cyfradd flaenorol oedd</p> <p>46.7%</p> <p></p>	<p>Roedd ein perfformiad yn well na chyfartaledd Cymru, sef 59.5%.</p> <p></p>	<p>70%</p>
<p>SCC/037</p> <p>Y sgôr pwyntiau cymwysterau allanol gyfartalog ar gyfer plant 16 oed sy'n derbyn gofal, mewn unrhyw leoliad dysgu a gynhelir gan yr awdurdod lleol.</p> <p>Ein canlyniad yn 2014/15 oedd</p> <p>281.59</p>	<p>Llwyddiant plant sydd yng ngofal y cyngor yn yr ysgol uwchradd.</p> <p>Sgôr UCHEL yw llwyddiant yn y dangosydd hwn</p>	<p>DO</p> <p>Y gyfradd oedd</p> <p>260</p> <p></p>	<p>DO</p> <p>Ein cyfradd flaenorol oedd</p> <p>249</p> <p></p>	<p>Roedd ein perfformiad yn well na chyfartaledd Cymru, sef 276.</p> <p></p>	<p>285</p>

Dangosydd Perfformiad	Beth mae'r dangosydd hwn yn ei fesur?	A gyrhaeddwyd ein targed eleni?	A wnaethom yn well nag yn 13/14?	Sut y buom yn cymharu â Chyfartaledd Cenedlaethol Cymru yn 2014/15?	Beth yw ein disgwyliad ar gyfer 2015/16?
Gwasanaeth Cymdeithasol - Gwasanaethau Plant					
<p>SCC/045</p> <p>Canran yr adolygiadau o blant sy'n derbyn gofal, plant ar y Gofrestr Amddiffyn Plant a phlant mewn angen a gynhaliwyd yn unol â'r amserlen statudol.</p> <p>Ein canlyniad yn 2014/15 oedd</p> <p>85.65%</p>	<p>Hyd yr amser a gymerwyd i gynnal adolygiadau</p> <p>Canran UCHEL yw llwyddiant yn y dangosydd hwn</p>	<p>NADDO</p> <p>Y gyfradd oedd</p> <p>90.00%</p> <p></p>	<p>NADDO</p> <p>Ein cyfradd flaenorol oedd</p> <p>88.60%</p> <p></p>	<p>Roedd ein perfformiad yn waeth na chyfartaledd Cymru, sef 88.9%.</p> <p></p>	<p>90%</p>
Addysg					
<p>EDU/002i</p> <p>Canran yr holl ddisgyblion (gan gynnwys y rhai yng ngofal yr awdurdod lleol) mewn unrhyw ysgol a gynhelir gan yr awdurdod lleol ac sy'n 15 oed yn y mis Awst blaenorol, sy'n gadael addysg orfodol, hyfforddiant neu ddysgu yn y gwaith heb gymhwyster allanol cymeradwy.</p> <p>Ein canlyniad yn 2014/15 oedd</p> <p>0.24%</p>	<p>Yn ddelfrydol, hoffem i'r holl bobl ifanc adael yr ysgol â chymwysterau. Mae hyn yn mesur pa mor dda rydym yn gwneud hynny.</p> <p>Canran ISEL yw llwyddiant yn y dangosydd hwn</p>	<p>NADDO</p> <p>Y gyfradd oedd</p> <p>0.2%</p> <p></p>	<p>NADDO</p> <p>Ein cyfradd flaenorol oedd</p> <p>0.10%</p> <p></p>	<p>Ni ellir cymharu'r data gan nad yw'r data'n gadarn.</p>	<p>0.00%</p>







Dangosydd Perfformiad	Beth mae'r dangosydd hwn yn ei fesur?	A gyrhaeddwyd ein targed eleni?	A wnaethom yn well nag yn 13/14?	Sut y buom yn cymharu â Chyfartaledd Cenedlaethol Cymru yn 2014/15?	Beth yw ein disgwyliad ar gyfer 2015/16?
Addysg					
<p>EDU/002ii</p> <p>Canran y disgyblion sy'n derbyn gofal yr awdurdod lleol, mewn unrhyw ysgol a gynhelir gan yr awdurdod lleol, yn 15 oed yn y mis Awst blaenorol sy'n gadael addysg orfodol, hyfforddiant neu ddysgu yn y gwaith ar waith heb gymhwyster allanol cymeradwy.</p> <p>Ein canlyniad yn 2014/15 oedd</p> <p>0.00%</p>	<p>Yn ddelfrydol, hoffem i'r holl bobl ifanc adael yr ysgol â chymwysterau. Mae hyn yn mesur pa mor dda rydym yn gwneud hynny, gan ganolbwyntio ar blant yng ngofal yr awdurdod lleol.</p> <p>Canran ISEL yw llwyddiant yn y dangosydd hwn</p>	<p>DO</p> <p>Y gyfradd oedd</p> <p>5.00%</p> 	<p>DO</p> <p>Ein cyfradd flaenorol oedd</p> <p>0.00%</p> 	<p>Ni ellir cymharu'r data gan nad yw'r data'n gadarn.</p>	<p>0%</p>
<p>EDU/003</p> <p>Canran y disgyblion sy'n gymwys i'w hasesu ar ddiwedd Cyfnod Allweddol 2, mewn ysgolion a gynhelir gan yr awdurdod lleol, sy'n cyrraedd y Dangosydd Pwnc Craidd, fel a bennir gan Asesiad Athro.</p> <p>Ein canlyniad yn 2014/15 oedd</p> <p>87.29%</p>	<p>Mae angen i ni wybod pa mor dda mae plant yn cyflawni yn yr ysgol gynradd. Mae hyn yn mesur pa mor dda mae plant yr oedran hwnnw'n perfformio.</p> <p>Canran UCHEL yw llwyddiant yn y dangosydd hwn</p>	<p>DO</p> <p>Y gyfradd oedd</p> <p>86.00%</p> 	<p>DO</p> <p>Ein cyfradd flaenorol oedd</p> <p>84.30%</p> 	<p>Roedd ein perfformiad yn waeth na chyfartaledd Cymru, sef 84.6%.</p> 	<p>88%</p>

Dangosydd Perfformiad	Beth mae'r dangosydd hwn yn ei fesur?	A gyrhaeddwyd ein targed eleni?	A wnaethom yn well nag yn 13/14?	Sut y buom yn cymharu â Chyfartaledd Cenedlaethol Cymru yn 2014/15?	Beth yw ein disgwyliad ar gyfer 2015/16?
Addysg					
<p>EDU/004</p> <p>Canran y disgyblion a aseswyd ar ddiwedd Cyfnod Allweddol 3, mewn ysgolion a gynhelir gan yr awdurdod lleol, sy'n cyrraedd y Dangosydd Pwnc Craidd, fel a bennir gan Asesiad Athrawon.</p> <p>Ein canlyniad yn 2014/15 oedd</p> <p>80.29%</p>	<p>Mae angen i ni wybod pa mor dda mae plant yn gwneud yn yr ysgol uwchradd. Mae hyn yn mesur pa mor dda mae plant yr oedran hwnnw'n perfformio.</p> <p>Canran UCHEL yw llwyddiant yn y dangosydd hwn</p>	<p>DO</p> <p>Y gyfradd oedd</p> <p>78.0%</p> 	<p>DO</p> <p>Ein cyfradd flaenorol oedd</p> <p>76.4%</p> 	<p>Roedd ein perfformiad yn waeth na chyfartaledd Cymru, sef 81.2%.</p> 	<p>83.20%</p>
<p>EDU/006ii</p> <p>Canran y disgyblion a aseswyd, mewn ysgolion a gynhelir gan yr ALI, a gawsant asesiad athro mewn Cymraeg (iaith gyntaf) ar ddiwedd Cyfnod Allweddol 3.</p> <p>Ein canlyniad yn 2014/15 oedd</p> <p>10.39%</p>	<p>Llwyddiant plant mewn ysgolion uwchradd wrth ddysgu Cymraeg.</p> <p>Canran UCHEL yw llwyddiant yn y dangosydd hwn</p>	<p>NADDO</p> <p>Y gyfradd oedd</p> <p>10.60%</p> 	<p>DO</p> <p>Ein cyfradd flaenorol oedd</p> <p>9.30%</p> 	<p>Roedd ein perfformiad yn waeth na chyfartaledd Cymru, sef 17.2%.</p> 	<p>9.90%</p>
<p>EDU/011</p> <p>Y sgôr bwyntiau gyfartalog i ddisgyblion 15 oed ar 31 Awst y flwyddyn flaenorol mewn ysgolion a gynhelir gan yr awdurdod lleol.</p> <p>Ein canlyniad yn 2014/15 oedd</p> <p>559.57</p>	<p>Mae angen i ni wybod pa mor dda mae plant yn gwneud yn yr ysgol uwchradd. Mae hyn yn mesur pa mor dda mae plant yr oedran hwnnw'n perfformio.</p> <p>Canran UCHEL yw llwyddiant yn y dangosydd hwn</p>	<p>DO</p> <p>Y gyfradd oedd</p> <p>540</p> 	<p>DO</p> <p>Ein cyfradd flaenorol oedd</p> <p>525.2</p> 	<p>Roedd ein perfformiad yn well na chyfartaledd Cymru, sef 530.36.</p> 	<p>570</p>

Dangosydd Perfformiad	Beth mae'r dangosydd hwn yn ei fesur?	A gyrhaeddwyd ein targed eleni?	A wnaethom yn well nag yn 13/14?	Sut y buom yn cymharu â Chyfartaledd Cenedlaethol Cymru yn 2014/15?	Beth yw ein disgwyliad ar gyfer 2015/16?
Addysg					
<p>EDU/015a</p> <p>Canran y datganiadau o anghenion addysgol arbennig terfynol a roddwyd o fewn 26 wythnos gan gynnwys eithriadau.</p> <p>Ein canlyniad yn 2014/15 oedd</p> <p>88.30%</p>	<p>Dylid cyfrifo Datganiadau o Anghenion Addysgol Arbennig cyn gynted ag y bo modd. Mae hyn yn mesur pa mor gyflym rydym yn ei wneud.</p> <p>Canran UCHEL yw llwyddiant yn y dangosydd hwn</p>	<p>DO</p> <p>Y gyfradd oedd</p> <p>84.00%</p> <p></p>	<p>NADDO</p> <p>Ein cyfradd flaenorol oedd</p> <p>89.36%</p> <p></p>	<p>Roedd ein perfformiad yn well na chyfartaledd Cymru, sef 64.5%</p> <p></p>	<p>86.00%</p>
<p>EDU/015b</p> <p>Canran y datganiadau o anghenion addysgol arbennig terfynol a roddwyd o fewn 26 wythnos gan gynnwys eithriadau.</p> <p>Ein canlyniad yn 2014/15 oedd</p> <p>100.00%</p>	<p>Dylid cyfrifo datganiadau o anghenion addysgol arbennig cyn gynted ag y bo modd. Mae hyn yn mesur pa mor gyflym rydym yn ei wneud.</p> <p>Canran UCHEL yw llwyddiant yn y dangosydd hwn</p>	<p>DO</p> <p>Y gyfradd oedd</p> <p>97.00%</p> <p></p>	<p>DO</p> <p>Ein cyfradd flaenorol oedd</p> <p>98.83%</p> <p></p>	<p>Roedd ein perfformiad yn well na chyfartaledd Cymru, sef 95.62%</p> <p></p>	<p>98%</p>
<p>EDU/016a</p> <p>Canran presenoldeb disgyblion mewn ysgolion cynradd.</p> <p>Ein canlyniad yn 2014/15 oedd</p> <p>94.43%</p>	<p>Mae'n bwysig i blant fynd i'r ysgol er mwyn cyflawni eu potensial. Mae hyn yn mesur pa mor dda mae'r lefelau presenoldeb.</p> <p>Canran UCHEL yw llwyddiant yn y dangosydd hwn</p>	<p>DO</p> <p>Y gyfradd oedd</p> <p>94.10%</p> <p></p>	<p>DO</p> <p>Ein cyfradd flaenorol oedd</p> <p>93.00%</p> <p></p>	<p>Roedd ein perfformiad yn waeth na chyfartaledd Cymru, sef 94.8%.</p> <p></p>	<p>94.80%</p>




Dangosydd Perfformiad	Beth mae'r dangosydd hwn yn ei fesur?	A gyrhaeddwyd ein targed eleni?	A wnaethom yn well nag yn 13/14?	Sut y buom yn cymharu â Chyfartaledd Cenedlaethol Cymru yn 2014/15?	Beth yw ein disgwyliad ar gyfer 2015/16?
Addysg					
<p>EDU/016b</p> <p>Canran presenoldeb disgyblion mewn ysgolion uwchradd.</p> <p>Ein canlyniad yn 2014/15 oedd</p> <p>93.35%</p>	<p>Mae'n bwysig i blant fynd i'r ysgol er mwyn cyflawni eu potensial. Mae hyn yn mesur pa mor dda mae'r lefelau presenoldeb.</p> <p>Canran UCHEL yw llwyddiant yn y dangosydd hwn</p>	<p>DO</p> <p>Y gyfradd oedd</p> <p>93.30%</p> <p></p>	<p>DO</p> <p>Ein cyfradd flaenorol oedd</p> <p>92.30%</p> <p></p>	<p>Roedd ein perfformiad yn waeth na chyfartaledd Cymru, sef 93.6%.</p> <p></p>	<p>93.80%</p>
<p>EDU/017</p> <p>Canran y disgyblion a oedd yn 15 oed ar y 31 Awst blaenorol mewn ysgolion a gynhelir gan yr awdurdod lleol a gyflawnodd drothwy Lefel 2 gan gynnwys gradd A*-C TGAU mewn Saesneg neu Gymraeg iaith gyntaf a mathemateg.</p> <p>Ein canlyniad yn 2014/15 oedd</p> <p>59.12%</p>	<p>Canran UCHEL yw llwyddiant yn y dangosydd hwn</p>	<p>DO</p> <p>Y gyfradd oedd</p> <p>56.00%</p> <p></p>	<p>DO</p> <p>Ein cyfradd flaenorol oedd</p> <p>55.30%</p> <p></p>	<p>Roedd ein perfformiad yn well na chyfartaledd Cymru, sef 55.5%.</p> <p></p>	<p>62.00%</p>

Dangosydd Perfformiad	Beth mae'r dangosydd hwn yn ei fesur?	A gyrhaeddwyd ein targed eleni?	A wnaethom yn well nag yn 13/14?	Sut y buom yn cymharu â Chyfartaledd Cenedlaethol Cymru yn 2014/15?	Beth yw ein disgwyliad ar gyfer 2015/16?
Priffyrdd					
<p>STS/005b</p> <p>Canran y priffyrdd a'r tir perthnasol a archwiliwyd a oedd o safon glendid uchel neu dderbyniol.</p> <p>Ein canlyniad yn 2014/15 oedd</p> <p>97.31%</p>	<p>Lefel glendid yr amgylchedd o'n cwmpas Canran UCHEL yw llwyddiant yn y dangosydd hwn</p>	<p>DO</p> <p>Y gyfradd oedd</p> <p>97.00%</p> <p></p>	<p>NADDO</p> <p>Ein cyfradd flaenorol oedd</p> <p>97.70%</p> <p></p>	<p>Roedd ein perfformiad yn well na chyfartaledd Cymru, sef 96.91%.</p> <p></p>	<p>97%</p>
<p>THS/007</p> <p>Canran yr oedolion 60+ oed sy'n meddu ar docyn teithio consesiynol.</p> <p>Ein canlyniad yn 2014/15 oedd</p> <p>94.8%</p>	<p>Canran UCHEL yw llwyddiant yn y dangosydd hwn</p>	<p>DO</p> <p>Y gyfradd oedd</p> <p>94.5%</p> <p></p>	<p>DO</p> <p>Ein cyfradd flaenorol oedd</p> <p>94.4%</p> <p></p>	<p>Roedd ein perfformiad yn well na chyfartaledd Cymru, sef 85.78%.</p> <p></p>	<p>95%</p>
Priffyrdd					
<p>THS/012</p> <p>Canran y prif ffyrdd (A), ffyrdd cyffredinol/dosbarthedig (B) sydd mewn cyflwr cyffredinol wael a ffyrdd (C) sydd mewn cyflwr gwael yn gyffredinol.</p> <p>Ein canlyniad yn 2014/15 oedd</p> <p>4.80%</p>	<p>Cyflwr y ffyrdd yn ein hardal</p> <p>Canran ISEL yw llwyddiant yn y dangosydd hwn</p>	<p>DO</p> <p>Y gyfradd oedd</p> <p>8%</p> <p></p>	<p>DO</p> <p>Ein cyfradd flaenorol oedd</p> <p>7%</p> <p></p>	<p>Roedd ein perfformiad yn well na chyfartaledd Cymru, sef 11.94%.</p> <p></p>	<p>6.00%</p>

Dangosydd Perfformiad	Beth mae'r dangosydd hwn yn ei fesur?	A gyrhaeddwyd ein targed eleni?	A wnaethom yn well nag yn 13/14?	Sut y buom yn cymharu â Chyfartaledd Cenedlaethol Cymru yn 2014/15?	Beth yw ein disgwyliad ar gyfer 2015/16?
Rheoli Gwastraff					
<p>STS/006</p> <p>Canran yr achosion tipio sbwriel yn anghyfreithlon a gliriwyd o fewn 5 niwrnod gwaith.</p> <p>Ein canlyniad yn 2014/15 oedd</p> <p>92.77%</p>	<p>Mae tipio anghyfreithlon yn amharu ar ein hamgylchedd byw. Mae hyn yn mesur pa mor dda rydym yn ei waredu.</p> <p>Canran UCHEL yw llwyddiant yn y dangosydd hwn</p>	<p>DO</p> <p>Y gyfradd oedd</p> <p>92.00%</p> <p></p>	<p>NADDO</p> <p>Ein cyfradd flaenorol oedd</p> <p>94.32%</p> <p></p>	<p>Roedd ein perfformiad yn waeth na chyfartaledd Cymru, sef 93.05%.</p> <p></p>	<p>95%</p>
<p>WMT/004</p> <p>Canran y gwastraff dinesig a aeth i safleoedd tirlenwi</p> <p>Ein canlyniad yn 2014/15 oedd</p> <p>43.24%</p>	<p>Mae claddu ein gwastraff yn niweidio'r amgylchedd. Mae hyn yn mesur pa mor dda rydym yn lleihau'r swm rydym yn ei gladdu.</p> <p>Canran ISEL yw llwyddiant yn y dangosydd hwn</p>	<p>DO</p> <p>Y gyfradd oedd</p> <p>45%</p> <p></p>	<p>DO</p> <p>Ein cyfradd flaenorol oedd</p> <p>44.37%</p> <p></p>	<p>Roedd ein perfformiad yn waeth na chyfartaledd Cymru, sef 29.38%.</p> <p></p>	<p>42%</p>
<p>WMT/009</p> <p>Canran y gwastraff dinesig a gasglwyd gan awdurdodau lleol a'i baratoi i'w aildddefnyddio a/neu ei ailgylchu, gan gynnwys biowastraff a wahanwyd ymlaen llaw sy'n cael ei gompostio neu ei drin yn fiolegol mewn ffordd arall.</p> <p>Ein canlyniad yn 2014/15 oedd</p> <p>56.69%</p>	<p>Yn lle claddu ein gwastraff, mae'n rhaid i ni ailgylchu mwy ohono. Mae hyn yn mesur swm y gwastraff rydym yn ei ailgylchu.</p> <p>Canran UCHEL yw llwyddiant yn y dangosydd hwn</p> <p>*</p>	<p>DO</p> <p>Y gyfradd oedd</p> <p>55%</p> <p></p>	<p>DO</p> <p>Ein cyfradd flaenorol oedd</p> <p>52.82%</p> <p></p>	<p>Roedd ein perfformiad yn well na chyfartaledd Cymru, sef 56.23%.</p> <p></p>	<p>58%</p>

Dangosydd Perfformiad	Beth mae'r dangosydd hwn yn ei fesur?	A gyrhaeddwyd ein targed eleni?	A wnaethom yn well nag yn 13/14?	Sut y buom yn cymharu â Chyfartaledd Cenedlaethol Cymru yn 2014/15?	Beth yw ein disgwyliad ar gyfer 2015/16?
Diwylliant a Thwristiaeth					
<p>LCL/001</p> <p>Nifer yr ymweliadau â llyfrgelloedd cyhoeddus yn ystod y flwyddyn fesul 1,000 o'r boblogaeth.</p> <p>Ein canlyniad yn 2014/15 oedd</p> <p>4,718</p>	<p>Defnydd y cyhoedd o'n llyfrgelloedd</p> <p>Nifer UCHEL yw llwyddiant yn y dangosydd hwn</p>	<p>NADDO</p> <p>Y gyfradd oedd</p> <p>4889</p> <p></p>	<p>NADDO</p> <p>Ein cyfradd flaenorol oedd</p> <p>5167</p> <p></p>	<p>Roedd ein perfformiad yn waeth na chyfartaledd Cymru, sef 5,525</p> <p></p>	<p>4279</p>
<p>LCS/002</p> <p>Nifer yr ymweliadau â chanolfannau chwaraeon a hamdden yr awdurdod lleol yn ystod y flwyddyn gyda'r ymwelwyr yn cymryd rhan mewn gweithgaredd corfforol, fesul 1,000 o'r boblogaeth.</p> <p>Ein canlyniad yn 2014/15 oedd</p> <p>8,582</p>	<p>Defnydd o'r cyfleusterau yn ein safleoedd chwaraeon a hamdden niferus.</p> <p>Nifer UCHEL yw llwyddiant yn y dangosydd hwn</p>	<p>DO</p> <p>Y gyfradd oedd</p> <p>8452</p> <p></p>	<p>DO</p> <p>Ein cyfradd flaenorol oedd</p> <p>8224</p> <p></p>	<p>Roedd ein perfformiad yn waeth na chyfartaledd Cymru, sef 8,662.</p> <p></p>	<p>8400</p>
Cynllunio					
<p>PLA/006</p> <p>Nifer yr unedau tai fforddiadwy ychwanegol a ddarparwyd yn ystod y flwyddyn fel canran o'r holl unedau tai ychwanegol a ddarparwyd yn ystod y flwyddyn.</p> <p>Ein canlyniad yn 2014/15 oedd</p> <p>48%</p>	<p>Ein llwyddiant wrth ddarparu tai fforddiadwy.</p> <p>Canran UCHEL yw llwyddiant yn y dangosydd hwn</p>	<p>Ni phennwyd targed</p>	<p>DO</p> <p>Ein cyfradd flaenorol oedd</p> <p>25.0%</p> <p></p>	<p>Roedd ein perfformiad yn well na chyfartaledd Cymru, sef 41.35%.</p> <p></p>	<p>Ni phennwyd targed</p>

Dangosydd Perfformiad	Beth mae'r dangosydd hwn yn ei fesur?	A gyrhaeddwyd ein targed eleni?	A wnaethom yn well nag yn 13/14?	Sut y buom yn cymharu â Chyfartaledd Cenedlaethol Cymru yn 2014/15?	Beth yw ein disgwyliad ar gyfer 2015/16?
Tai					
HHA/013 Canran yr aelwydydd digartref posibl yr ataliwyd eu gwneud yn ddigartref am o leiaf 6 mis. Ein canlyniad yn 2014/15 oedd 52.80%	Ein llwyddiant wrth sicrhau na chafodd pobl eu gwneud yn ddigartref. Canran UCHEL yw llwyddiant yn y dangosydd hwn	DO Y gyfradd oedd 38.0% 	DO Ein cyfradd flaenorol oedd 53.6% 	Roedd ein perfformiad yn waeth na chyfartaledd Cymru, sef 65.38%. 	48%
Tai					
PSR/002 Nifer cyfartalog y diwrnodau calendr a gymerwyd i gyflwyno'r Grant Cyfleusterau i'r Anabl. Ein canlyniad yn 2014/15 oedd 276.68 o ddiwrnodau	Ein cyflymder wrth gyflwyno'r Grant Cyfleusterau i'r Anabl Nifer ISEL o ddiwrnodau yw llwyddiant yn y dangosydd hwn	DO Y gyfradd oedd 290 	NADDO Ein cyfradd flaenorol oedd 263 	Roedd ein perfformiad yn waeth na chyfartaledd Cymru, sef 231 diwrnod. 	290 o ddiwrnodau
Amddiffyn y Cyhoedd					
PPN/009 Canran y lleoliadau gwerthu bwyd sy'n cydymffurfio'n fras â safonau hylendid bwyd. Ein canlyniad ar gyfer 14/15 oedd 94.40%	Canran UCHEL yw llwyddiant yn y dangosydd hwn	DO Y gyfradd oedd 90% 	DO Ein cyfradd flaenorol oedd 89% 	Roedd ein perfformiad yn well na chyfartaledd Cymru, sef 94.19%. 	90.00%
PSR/004 Canran anheddau'r sector preifat a oedd wedi bod yn wag ers mwy na 6 mis ar 1 Ebrill a gymerwyd i fyw ynddynt yn ystod y flwyddyn trwy weithredu uniongyrchol gan yr awdurdod lleol. Ein canlyniad ar gyfer 14/15 oedd 21.70%	Nifer yr eiddo gwag y daeth pobl i fyw ynddynt oherwydd ymdrechion y cyngor. Canran UCHEL yw llwyddiant yn y dangosydd hwn	DO Y gyfradd oedd 4.19% 	DO Ein cyfradd flaenorol oedd 4.75% 	Roedd ein perfformiad yn well na chyfartaledd Cymru, sef 11.8%. 	19.00%

Dangosydd Perfformiad	Beth mae'r dangosydd hwn yn ei fesur?	A gyrhaeddwyd ein targed eleni?	A wnaethom yn well nag yn 13/14?	Sut y buom yn cymharu â Chyfartaledd Cenedlaethol Cymru yn 2014/15?	Beth yw ein disgwyliad ar gyfer 2015/16?
Gwasanaethau Corfforaethol					
<p align="center">CHR/002</p> <p>Nifer y diwrnodau gwaith/sifftiau cyfwerth amser llawn (CALI) a gollwyd gan weithiwr yr awdurdod lleol oherwydd absenoldeb salwch</p> <p>Ein canlyniad yn 2014/15 oedd</p> <p align="center">9.56 niwrnod</p>	<p>Lefelau salwch gweithwyr yn y cyngor Nifer ISEL o ddiwrnodau yw llwyddiant yn y dangosydd hwn</p>	<p align="center">NADDO</p> <p align="center">Y gyfradd oedd</p> <p align="center">8</p> <p align="center"></p>	<p align="center">NADDO</p> <p align="center">Ein cyfradd flaenorol oedd</p> <p align="center">8.8</p> <p align="center"></p>	<p>Roedd ein perfformiad yn well na chyfartaledd Cymru, sef 10.7%.</p> <p align="center"></p>	<p align="center">8 niwrnod</p>